

赤峰“信易贷”平台 金融机构端使用说明

一、完善信息

1.专管员登录平台。在浏览器输入金融机构端登录网址：
<https://www.mdjrxxy.com/rzlogin.jsp>，输入专管员账号和密码，
点击“登录”。



2.填写机构信息。点击“机构信息”，填写机构全称、统一社会信用代码、地址等信息。

3.添加产品。点击“产品管理”，点击“添加产品”，填写产品信息。根据实际情况，随时更新产品或下架产品。

内蒙古东金融信用信息服务平台

产品管理 > 产品管理

添加产品

产品类型	产品名称	所属机构	担保方式	参考利率 (%)	额度范围 (万元)	借款期限 (月)	还款方式	状态	利息显示	操作
其他产品								启用	否	查看 编辑 删除

添加金融产品表

*产品类型: --请选择--

*产品名称:

*产品简称:

*产品logo: 选择文件 未选择任何文件 支持上传图片小于3M,格式为jpg、png

*担保方式: ☐ 不保 ☐ 抵押 ☐ 质押 ☐ 保证 ☐ 信用 ☐ 留置 ☐ 定金 ☐ 信保基金 ☐ 一般
保证 ☐ 连带责任保证 ☐ 其他

*审批模式: ☐ 线下审批 ☐ 秒批秒贷 ☐ 线上审批 ☐ 其他

*是否政策性产品: ☐ 是 ☐ 否

4.添加分支机构。点击“分支机构管理”，点击“添加分支机构”，填写分支机构信息。

内蒙古东金融信用信息服务平台

分支机构管理 > 分支机构管理

添加分支机构

分支机构名称	所在地址	客户治理数	操作
		0	查看业绩 编辑 删除
		0	查看业绩 编辑 删除
		1	查看业绩 编辑 删除
		4	查看业绩 编辑 删除
		2	查看业绩 编辑 删除

添加分支机构

分支机构名称: *

分支机构地址: *

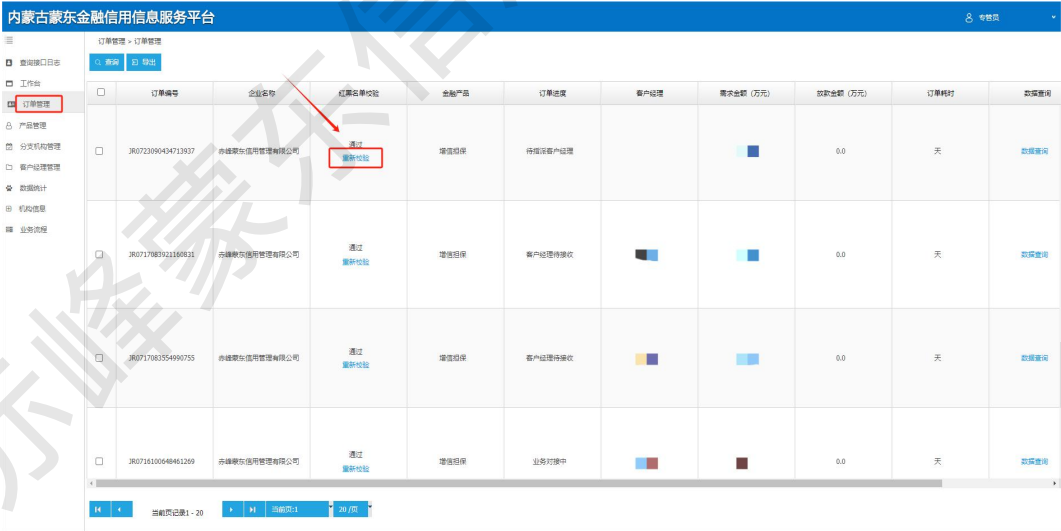
立即提交 重置

5.添加客户经理。点击“客户经理管理”，点击“添加客户经理”，填写客户经理信息。若数量较多，可下载模版集中导入。



二、受理业务

1.查看企业数据。点击“订单管理”查看所有企业发布的订单。在红黑名单校验栏点击“重新校验”，校验企业红黑名单信息。



在数据查询栏点击“数据查询”，查询自治区节点等待时间较长，请耐心等待。

内蒙古蒙东金融信用信息服务平台

订单管理 - 订单管理

数据查询

数据导出

工作台

订单管理

产品中心

分支机构管理

客户经理管理

数据统计

机构管理

业务流程

订单编号	企业名称	订单名称/地址	金融产品	订单进度	客户经理	需求金额 (万元)	到账金额 (万元)	订单耗时	数据查询
JM0723090434113037	赤峰蒙东信用管理有限公司	通过 重新校验	增信担保	待信託客户经理			0.0	天	<div>数据查询</div>
JM0717083921160831	赤峰蒙东信用管理有限公司	通过 重新校验	增信担保	客户经理待接收			0.0	天	<div>数据查询</div>
JM0717083549090755	赤峰蒙东信用管理有限公司	通过 重新校验	增信担保	客户经理待接收			0.0	天	<div>数据查询</div>
JM071610048461269	赤峰蒙东信用管理有限公司	通过 重新校验	增信担保	业务对接中			0.0	天	<div>数据查询</div>

当前页记录 1 - 20 / 总记录数 1 / 20 / 页

可查看企业七大类国家级数据，包括工商信息、商标专利信息、企业经营信息、抵质押信息、纳税信息、行政信息、案件信息。

企业信息

企业名称: 赤峰蒙东信用管理有限公司

查询时间: 2024-09-10

单位: 万元

工商信息	√
商标专利信息	√
企业经营信息	√
抵质押信息	√
纳税信息	√
行政信息	√
案件信息	√

2.查看融资需求。点击“订单管理”，在操作栏点击“详情”，查看融资需求具体内容。

内蒙古蒙东金融信用信息服务平台

8 管理

工作台

订单管理

产品管理

分支机构的

客户信息管理

数据管理

机构管理

业务管理

订单管理 > 订单管理

新增

删除

导出

企业名称	还款来源地址	金融产品	订单进度	客户经理	需求金额 (万元)	放款金额 (万元)	订单利率	数据查询	操作
赤峰蒙东信用管理有限公司	通过 蒙东征信	增信担保	待放款客户经理			0.0	无	数据查询	<div>评价</div> <div>跟进客户经理</div> <div>添加还款</div> <div>放款成功</div> <div>取消订单</div> <div>订单统计</div> <div>订单统计记录</div>
赤峰蒙东信用管理有限公司	通过 蒙东征信	增信担保	客户经理待接收			0.0	无	数据查询	<div>评价</div> <div>跟进客户经理</div> <div>添加还款</div> <div>放款成功</div> <div>取消订单</div> <div>订单统计</div> <div>订单统计记录</div>
赤峰蒙东信用管理有限公司	通过 蒙东征信	增信担保	客户经理待接收			0.0	无	数据查询	<div>评价</div> <div>跟进客户经理</div> <div>添加还款</div> <div>放款成功</div> <div>取消订单</div> <div>订单统计</div> <div>订单统计记录</div>
									<div>评价</div> <div>跟进客户经理</div> <div>添加还款</div>

14

1

20

14

当前页 1

20 / 20

如需求金额、年利率、融资期限、融资投向、担保方式、还款方式等。

内蒙古蒙东金融信用信息服务平台

个人中心

工作台

订单管理

产品管理

分支机构管理

客户信息管理

数据统计

机构信息

业务流程

订单管理 > 订单管理

融资需求

法人黑名单信息

法人黑名单信息

行政许可信息

行政处罚信息

当前进度：待放款客户经理

机构客户经理

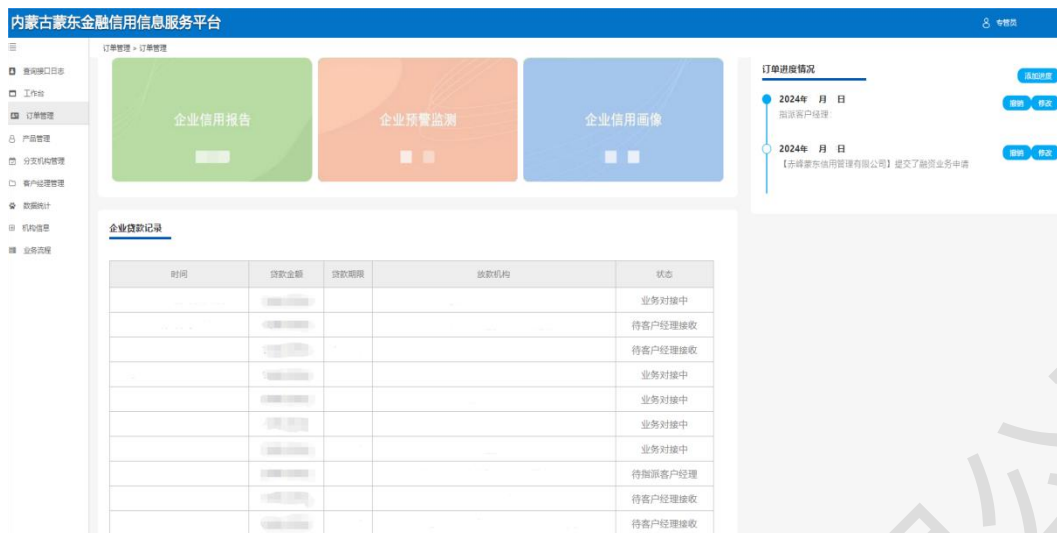
客户经理：对放需求：0次 成功放款：0次 成功率：0.0%

预审材料

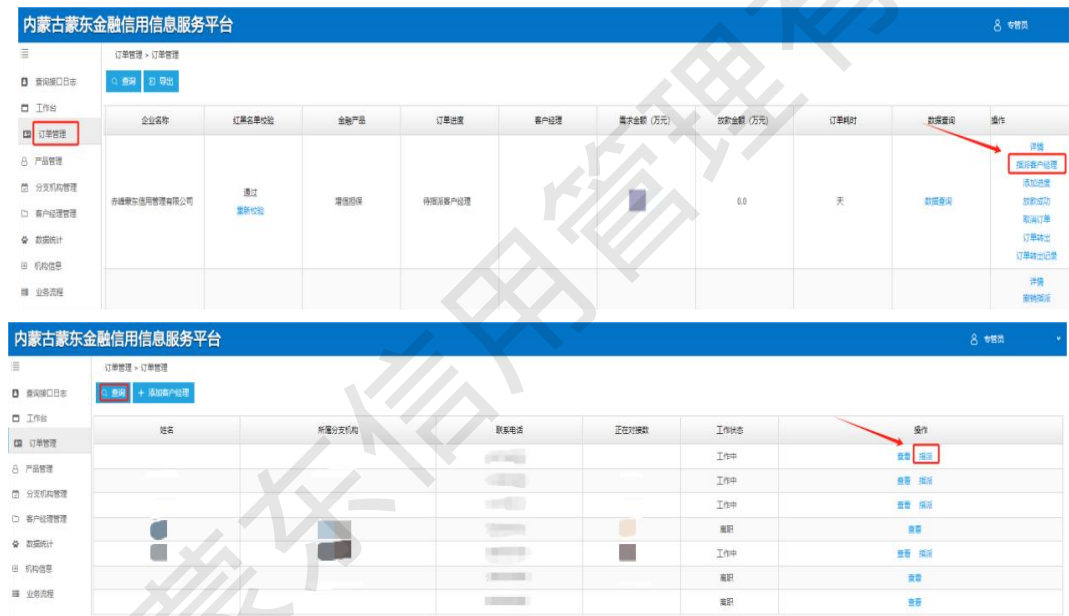
材料名称	是否上传	操作
营业执照	已上传	查看
授权委托书	已上传	查看
企业人行征信报告	未上传	
公司章程	未上传	
企业基本信息	未上传	
企业经营情况	未上传	
企业营业执照	未上传	

订单编号	JR0723090434713937				
需求金额	万元	年利率	%	融资期限	个月
融资投向	担保方式		还款方式		
财务报表资产总额(万元)		财务报表负债总额(万元)		资产负债率	
上年度经营收入(万元)		现有金融机构负债(万元)		现有贷款占经营收入比	
申请企业	赤峰蒙东信用管理有限公司				
企业地址	内蒙古自治区赤峰市松山区新城临潢大街主通大厦				
法定代表人		联系方式		累计耗时	
法人身份证号					
金融产品名称	增信担保				
创建时间					
导出资料	导出资料				

如订单进度情况以及企业贷款记录。若企业申请信用报告并出具完成后，还可查看企业信用报告、企业预警监测、企业信用画像。



3.指派客户经理。在操作栏点击“指派客户经理”，点击“查询”，点击“指派”。



4.客户经理领取业务。在浏览器输入金融机构端登录网址：<https://www.mdjrxxy.com/rzlogin.jsp>, 输入客户经理账号和密码，点击“登录”。

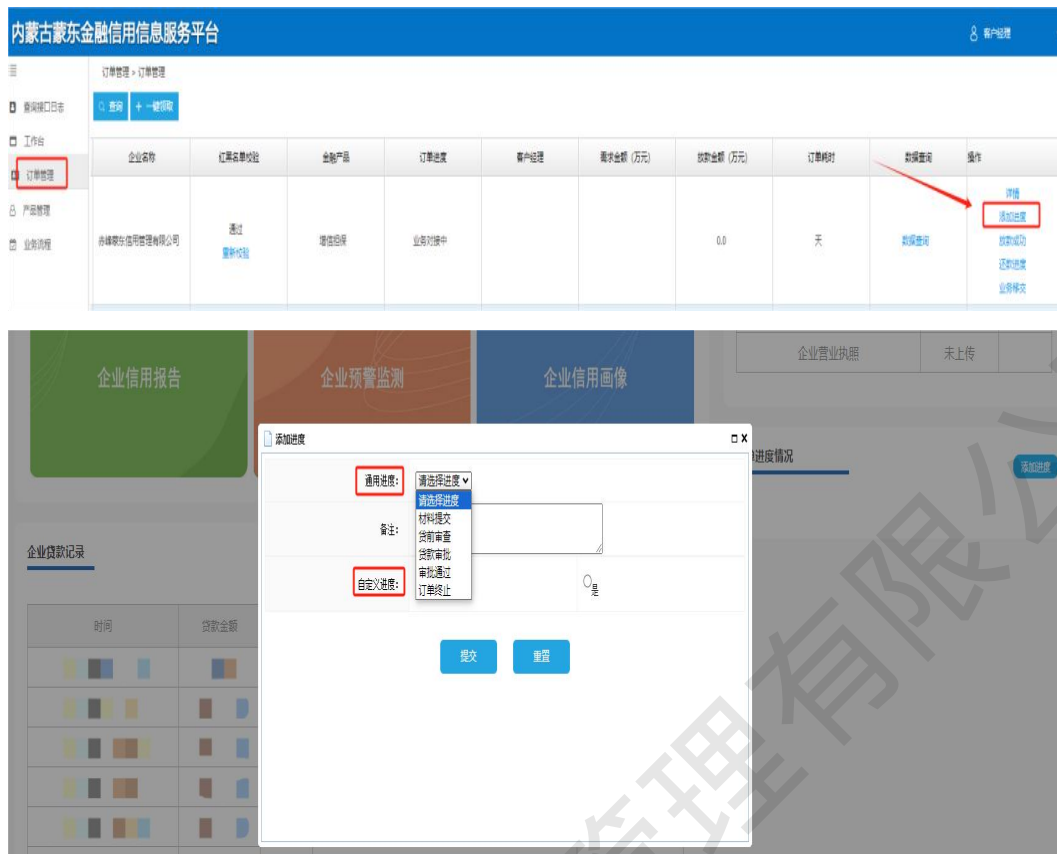


登录后，点击“订单管理”，查看订单进度，在操作栏点击“领取业务”。此外，还支持“业务移交”或“拒绝业务”，可根据实际情况自行选择。

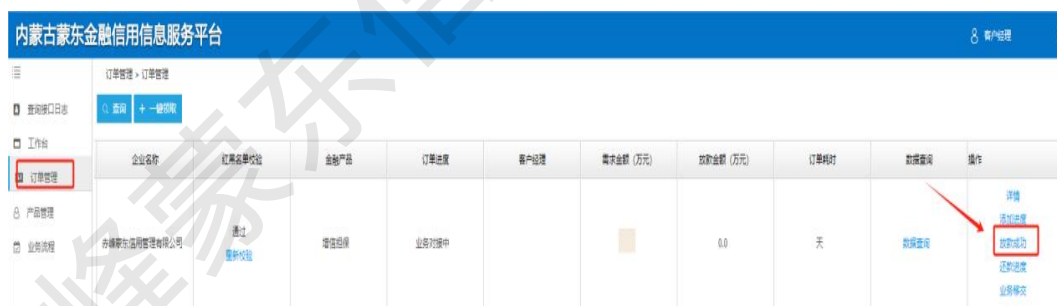
内蒙古蒙东金融信用信息服务平台										
客户管理										
订单管理 > 订单管理										
查询接口日志										
工作台										
订单管理										
产品管理										
业务流程										
企业名称	红黑名单状态	金融产品	订单进度	客户经理	需求金额 (万元)	放款金额 (万元)	订单耗时	数据查询	操作	
赤峰蒙东信用管理有限公司	通过 重新认证	增信担保	客户经理待领红			0.0	天	数据查询	详情	添加进度
									放款成功	拒绝业务
									业务移交	拒绝业务

内蒙古蒙东金融信用信息服务平台										
客户管理										
订单管理 > 订单管理										
查询接口日志										
工作台										
订单管理										
产品管理										
业务流程										
企业名称	红黑名单状态	金融产品	订单进度	客户经理	需求金额 (万元)	放款金额 (万元)	订单耗时	数据查询	操作	
赤峰蒙东信用管理有限公司	通过 重新认证	增信担保	业务进行中			0.0	天	数据查询	详情	添加进度
									放款成功	拒绝业务
									业务移交	拒绝业务

5.添加订单进度。客户经理根据业务进展情况，实时同步添加进度，在操作栏点击“添加进度”，可选择通用进度或自定义进度。



6.提交放款信息。贷款审批通过后，客户经理点击“订单管理”，在操作栏点击“放款成功”。填写实际放款金额、利率、是否为信用贷款等。



三、反馈还款数据

1.反馈还款数据。放款成功后，点击“订单管理”，在操作栏点击“还款进度”，可随时更新企业履约还款情况。如处于“还款中”，填写还款金额、是否按时还款、还款日期。

内蒙古蒙东金融信用信息服务平台									
<div> <div>订单管理 > 订单管理</div> <div> <div>查询接口日志</div> <div>工作台</div> <div> <div>订单管理</div> <div>产品管理</div> <div>业务流程</div> </div> </div> </div>									
企业名称	还款名单校验	金融产品	订单进度	客户经理	需求金额(万元)	放款金额(万元)	订单利率	数据查询	操作
赤峰蒙东信用管理有限公司	通过 重新校验	增信担保	放款进行中			0.0	天	数据查询	详情 添加进度 放款成功 还款进度 还款成功 业务移交

如处于“还款完成”，填写还款金额、逾期金额、坏账金额、总还款期数、逾期期数。

新增记录

新增记录

通过

新增记录

新增记录

新增记录

添加进度

*通用进度: 还款完成

*还款金额(万元):

*逾期金额(万元):

*坏账金额(万元):

备注:

*总还款期数:

*逾期期数:

还款记录

还款金额(万元)

是否按时还款

备注

添加日期

提交

重置

工作人员联系方式:

王阅: 15704768866

黄鑫博: 15647609189

祖文敬: 15540663510